

## INW\_одноступінчасті повітрорудувки / помпи

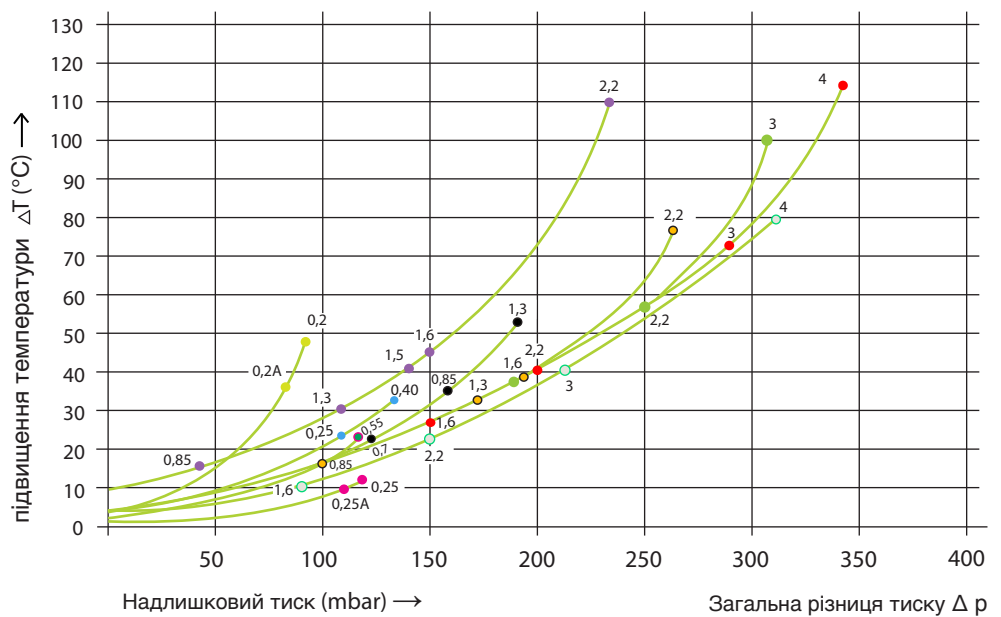
Температурні криві > залежність температури від тиску

Сторінка 1 з 2

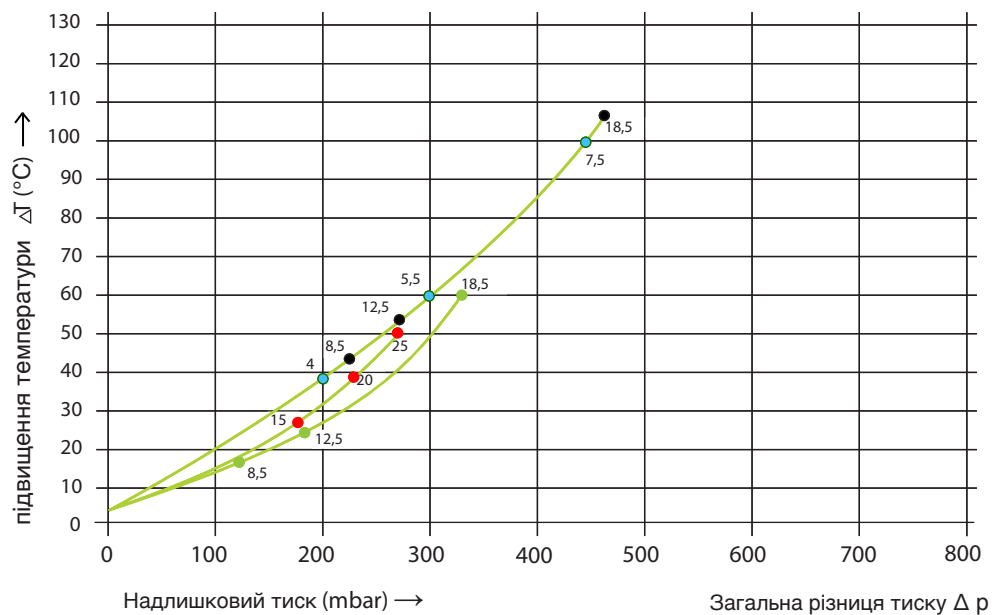
Підвищення температури транспортованого повітря прямо пропорційне різниці тиску.

Робочі графіки продуктивності для передачі повітря при температурі 15°C при усмоктуванні й атмосферному тиску 1013 мбар з відхиленням +/- 10%. Загальна різниця тиску для температури усмоктуваного повітря і температури навколишнього середовища 25°C.

- INW 01
- INW 11
- INW 21
- INW 31
- INW 41
- INW 51
- INW 53
- INW 61
- INW 71
- INW 73



- INW 81
- INW 91
- INW 93
- INW 95



**INW\_одноступінчасті повітродувки / помпи**

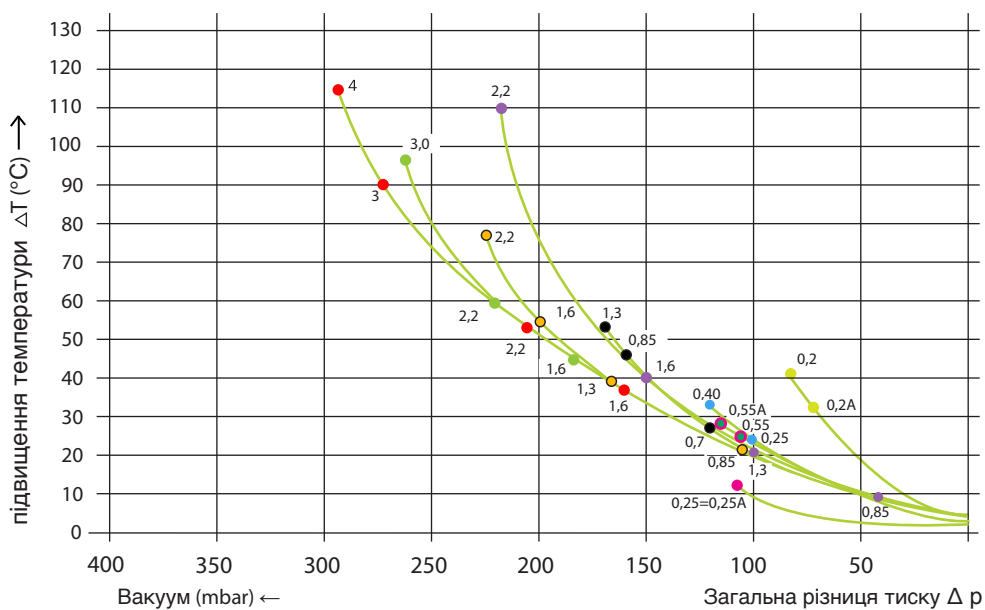
Температурні криві > залежність температури від тиску

Сторінка 2 з 2

Підвищення температури транспортованого повітря прямо пропорційне різниці тиску.

Робочі графіки продуктивності для передачі повітря при температурі 15°C при усмоктуванні й атмосферному тиску 1013 мбар з відхиленням +/- 10%. Загальна різниця тиску для температури усмоктуваного повітря і температури навколишнього середовища 25°C.

- INW 01
- INW 11
- INW 21
- INW 31
- INW 41
- INW 51
- INW 53
- INW 61
- INW 71
- INW 73



- INW 73
- INW 81
- INW 91
- INW 93
- INW 95

